

ANMELDUNG ZUR PRÜFUNGSEINSICHT

Im moodle-Kurs finden Sie eine Kurzanleitung, den Anmeldebogen zur Prüfungseinsicht und eine Aktivität, in der Sie den Anmeldebogen abgeben können. Anmeldebogen und das Abgeben funktionieren genauso wie bei der Online-Hausarbeit des letzten Semesters.


Um sich für die Prüfungseinsicht anzumelden, klicken Sie zunächst auf den Anmeldebogen.


Für die Anmeldung zur Prüfungseinsicht gehen Sie wie folgt vor:

- Laden Sie den [Anmeldebogen zur Prüfungseinsicht](#) herunter und speichern Sie diesen auf Ihrem Rechner.
- Öffnen und bearbeiten Sie den Anmeldebogen - wie bei der Prüfung - **ausschließlich mit dem Adobe Reader DC**.
- Füllen Sie die persönlichen Angaben (Name, Vorname, Matrikelnummer) aus.
- Signieren Sie das Dokument digital. Mit Ihrer digitalen Signatur bestätigen Sie, dass Sie die Datei mit Ihren Prüfungsfragen oder deren Inhalte nicht weiter geben.
- Laden Sie dann das ausgefüllte und signierte Dokument in der vorbereiteten Aktivität "[Laden Sie hier Ihren Anmeldebogen hoch](#)" hoch.

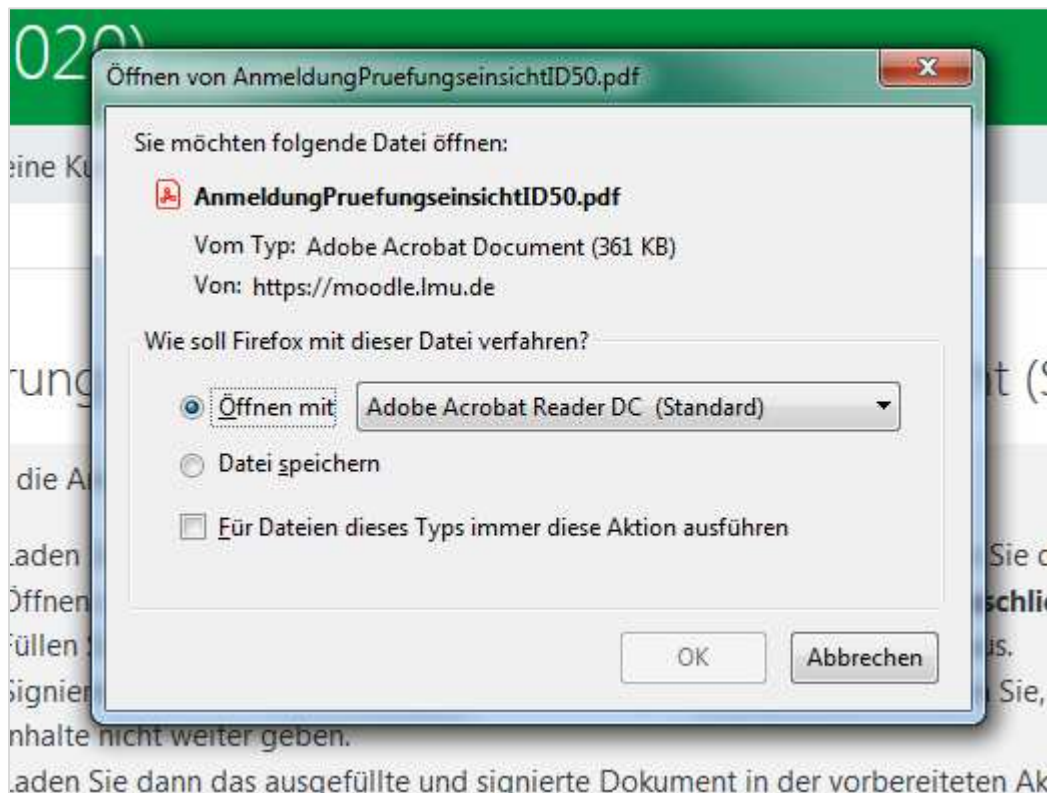
Für die Anmeldung zur Prüfungseinsicht haben Sie bis [] Zeit.

Am [] und am [] können Sie Ihre persönliche Datei für die Prüfungseinsicht auf dieser Seite herunterladen.

 [Anmeldebogen zur Prüfungseinsicht](#)
361KB Hochgeladen 30.09.2020 07:19

 [Laden Sie hier Ihren Anmeldebogen hoch](#)

Achten Sie darauf, dass Sie den Anmeldebogen – so wie auch die Online-Hausarbeit – nur mit dem Adobe Reader DC bearbeiten. Anmeldungen, die nicht mit dem Adobe Reader DC ausgefüllt, signiert und gespeichert wurden und damit nicht maschinell lesbar sind, werden nicht berücksichtigt.



Füllen Sie die persönlichen Angaben aus (Name, Vorname, Matrikelnummer). Signieren Sie dann das Dokument digital. Mit Ihrer digitalen Signatur bestätigen Sie, dass Sie die Datei mit Ihren Prüfungsfragen oder deren Inhalte nicht weitergeben.

Anmeldung zur Prüfungseinsicht

zur Veranstaltung "[REDACTED]",
Prof. Dr. [REDACTED], Lehrstuhl für [REDACTED], LMU
[REDACTED] semester 20 [REDACTED]

Geben Sie für die Anmeldung zur Prüfungseinsicht bitte Ihren Namen, Ihren Vornamen und Ihre Matrikelnummer ein. Achten Sie auf die Korrektheit Ihrer Angaben, da ansonsten Ihre Anmeldung nicht weiterverarbeitet werden kann.

Name: Mustermann

Vorname: Maria

Matrikelnummer: 123245232

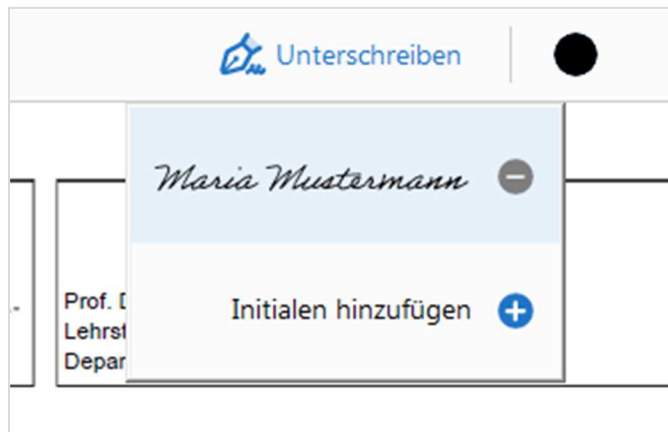
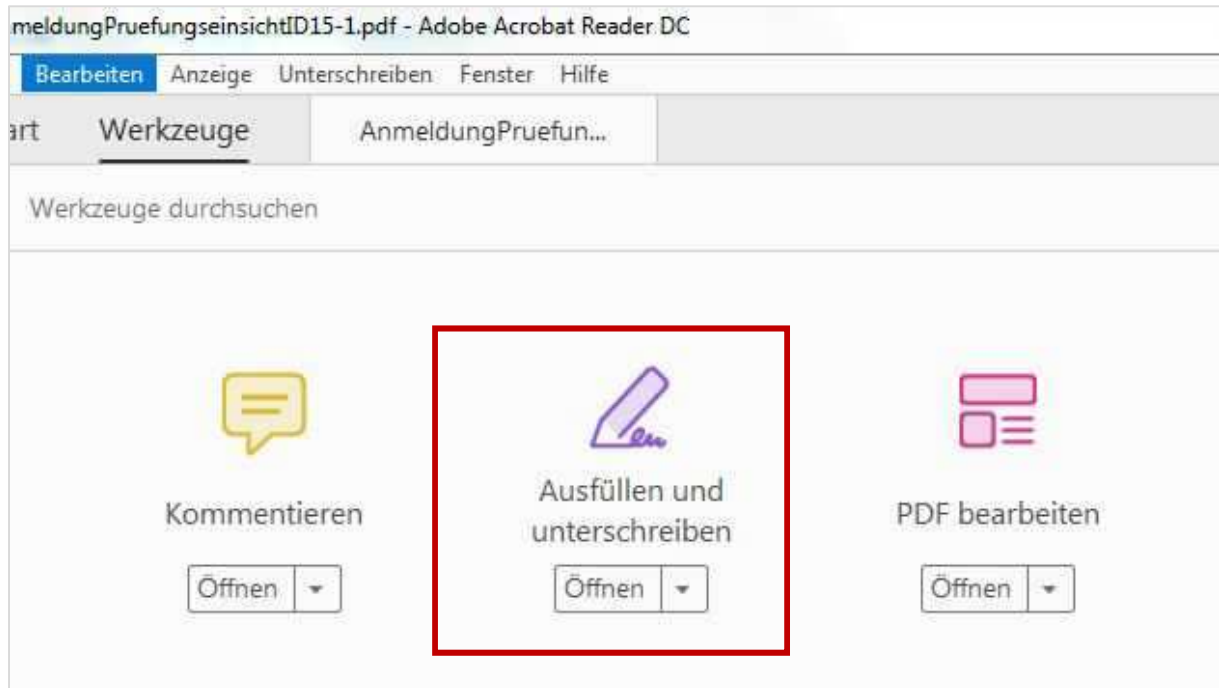
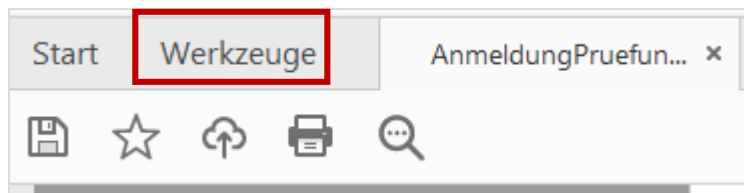
Digitale Signatur Ihrer Anmeldung

Die Prüfungseinsicht ist nur für Ihre Augen bestimmt. Mit Ihrer digitalen Signatur versichern Sie, dass Sie weder die Datei der Prüfungseinsicht noch deren Inhalte weitergeben oder anderen Personen zugänglich machen.

Digitale Signatur: Maria Mustermann

Speichern Sie bitte Ihren Bearbeitungsstand nach der digitalen Signatur ab und laden Sie den ausgefüllten Anmeldebogen in moodle hoch.

Achtung: Nach dem Speichern des signierten Dokumentes sind keine Änderungen an diesem Anmeldebogen mehr möglich.



Speichern Sie das Dokument als PDF-Datei ab und importieren Sie die Anmeldung im moodle-Kurs in die vorbereitete Aktivität "Laden Sie hier Ihren Anmeldebogen hoch".

Abgabestatus

Abgabestatus	Kein Versuch
Bewertungsstatus	Nicht bewertet
Fälligkeitsdatum	Dienstag, 20. Oktober 2020, 23:59
Verbleibende Zeit	20 Tage 8 Stunden
Zuletzt geändert	-
Abgabekommentare	Kommentare (0)

Abgabe hinzufügen

Sie haben bisher keine Lösungen abgegeben.

Laden Sie hier Ihren Anmeldebogen hoch

Dateiabgabe

Maximale Größe für Dateien: 2MB, maximale Anzahl von Anhängen: 1

📁 Dateien

PDF

AnmeldungPruefungseinsichtID50.pdf

Legen Sie Dateien in dieses Feld (Drag-and-drop)

[Änderungen sichern](#) [Abbrechen](#)

Maximale Größe für Dateien: 2MB, maximale Anzahl von Anhängen: 1

Name	Zuletzt geändert	Größe	Typ
 AnmeldungPruefungseinsichtID50.pdf	30.09.2020 15:59	361KB	PDF-Dokument

Änderungen sichern









Abbrechen

Abgabestatus


Abgabestatus	Zur Bewertung abgegeben
Bewertungsstatus	Nicht bewertet
Fälligkeitsdatum	Dienstag, 20. Oktober 2020, 23:59
Verbleibende Zeit	20 Tage 8 Stunden
Zuletzt geändert	Mittwoch, 30. September 2020, 15:40
Dateiabgabe	 AnmeldungPruefungseinsichtID15-1.pdf 30. September 2020, 15:40
Abgabekommentare	► Kommentare (0)

[Abgabe bearbeiten](#)[Abgabe entfernen](#)

Sie können Ihre Abgabe noch verändern.

 Schließen  Antwort  Antwort an alle  Weiterleiten    

Mail [Eigenschaften](#) [Personalisieren](#) [Nachrichtenquelle](#) [Diskursabfolge](#)

Von: "Antworten Sie nicht auf diese E-Mail. (über moodle.lmu.de)" <noreply.moodle@lrz.uni-muenchen.de>
An: 
Betreff: Sie haben eine Lösung für Melden Sie sich hier zur Prüfungseinsicht an abgegeben.



[\[s20\] Praxisorientiertes Handlungswissen aus der Psychologie - Prüfung ->Aufgabe ->Melden Sie sich hier zur Prüfungseinsicht an](#)

Sie haben eine Lösung zur Aufgabe 'Melden Sie sich hier zur Prüfungseinsicht an' abgegeben.
Den Bewertungsstatus für die Aufgabe können Sie [hier](#) einsehen.

Für die Einsichtnahme gibt es ein festes Datum. Loggen Sie sich zu diesem Datum wieder in den moodle-Kurs ein. Sie stellen fest, dass die Aktivität zum Hochladen nun in „Prüfungseinsicht“ umbenannt wurde. Klicken Sie darauf.



Sie finden nun Ihre Prüfungseinsicht im Bereich „Feedback“

Nummer	Dies ist Versuch 1.	
Abgabestatus	Zur Bewertung abgegeben	
Bewertungsstatus	Nicht bewertet	
Fälligkeitsdatum	Sonntag, 25. Oktober 2020, 23:59	
Verbleibende Zeit	25 Tage 11 Stunden	
Zuletzt geändert	Montag, 28. September 2020, 14:50	
Dateiabgabe	 AnmeldungPrüfungseinsichtID: [redacted] 28. September 2020, 14:50	
Abgabekommentare	 Kommentare (0)	


Abgabe bearbeiten

Abgabe entfernen

Sie können Ihre Abgabe noch verändern.

Feedback

Feedbackdateien

 id58_ [redacted] _Einsicht.pdf28. September 2020, 16:39

Sie erhalten nun ein PDF-Dokument Ihrer abgegebenen Online-hausarbeit, ergänzt um Korrekturen und Bepunktung.

8. Wie kann der Pädagogische Teil nach Johann Friedrich Herbart zubereitet werden?

- 1 ☐ ☐ Der Pädagogische Teil besteht aus den Erziehungslehren, die aus den eigenen Erfahrungen abgeleitet werden können.
- 1 ☐ ☐ Diese Regel fordert, dass die bisherigen praktischen Erfahrungen im Unterricht seine Handlungen bestimmen sollen.
- 1 ☐ ☐ Es ist schwierig, einen ethischen Standpunkt anzunehmen und den theoretischen Standpunkt des Lernenden und Lehrenden zu verstehen.
- 1 ☒ ☒ Herbart auf wissenschaftlicher Basis ist wichtig, aber ungenügend, in denen Wissenschaft und Theorie zur Klärung nicht ausreichen.
- 1 ☒ ☒ Der Pädagogische Teil ist ein Beispiel für das eigentliche und mit hoher Wahrscheinlichkeit erfolgreiches (erfolgreiches) Handeln.

+5 = 21 Pt.

Sum: 21 Pt. (84%): Note 1.3